Памятка
№3

Каждый родитель рано или поздно задается вопросом:

Как получить направление на зачисление в детский сад?

INDIGO
ЭЛЕКТРОННЫЙ ДЕТСКИЙ САД

Чтобы встать в очередь в детский сад или миницентр вам нужно

1. Открыть сайт indigo24.kz

indigo24.kz

2. Выбрать команду «Получить направление»

3. Указать ИИН ребенка и выбрать язык воспитания в детском саду, нажать на кнопку «Поиск свободных мест»

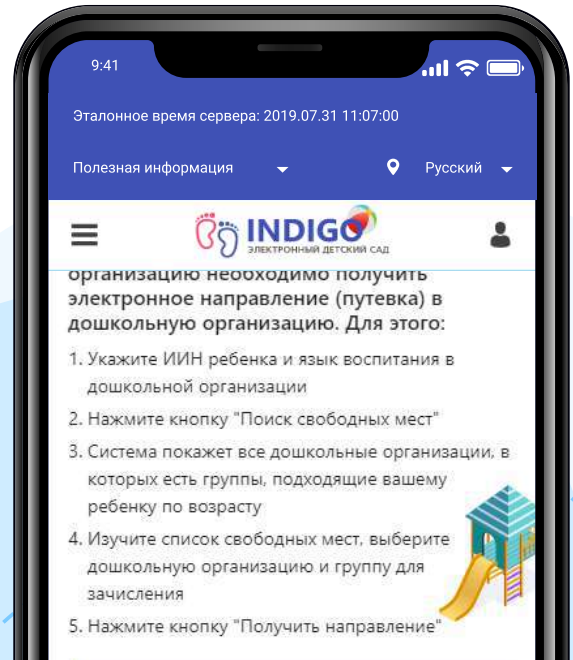

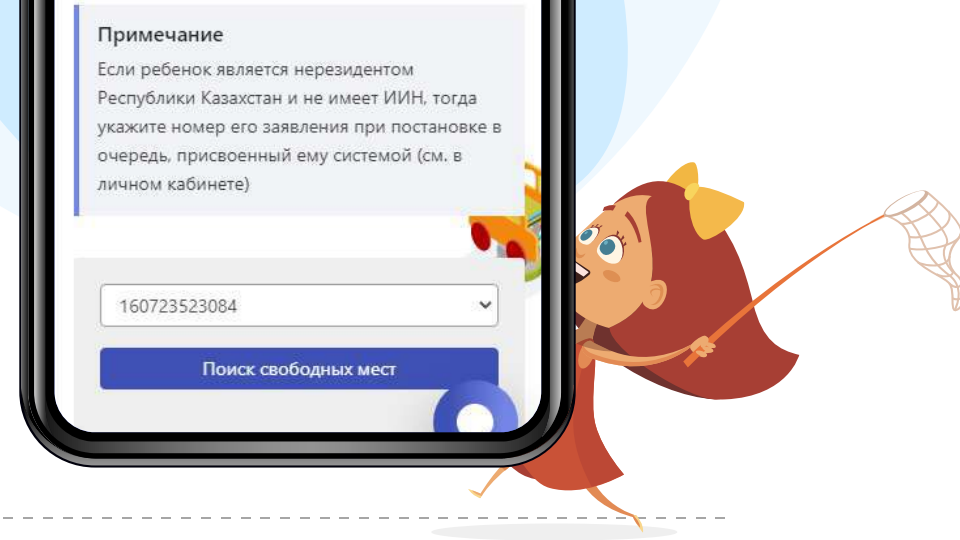

4.Система покажет все детские сады, в которых есть группы, подходящие вашему ребенку по возрасту

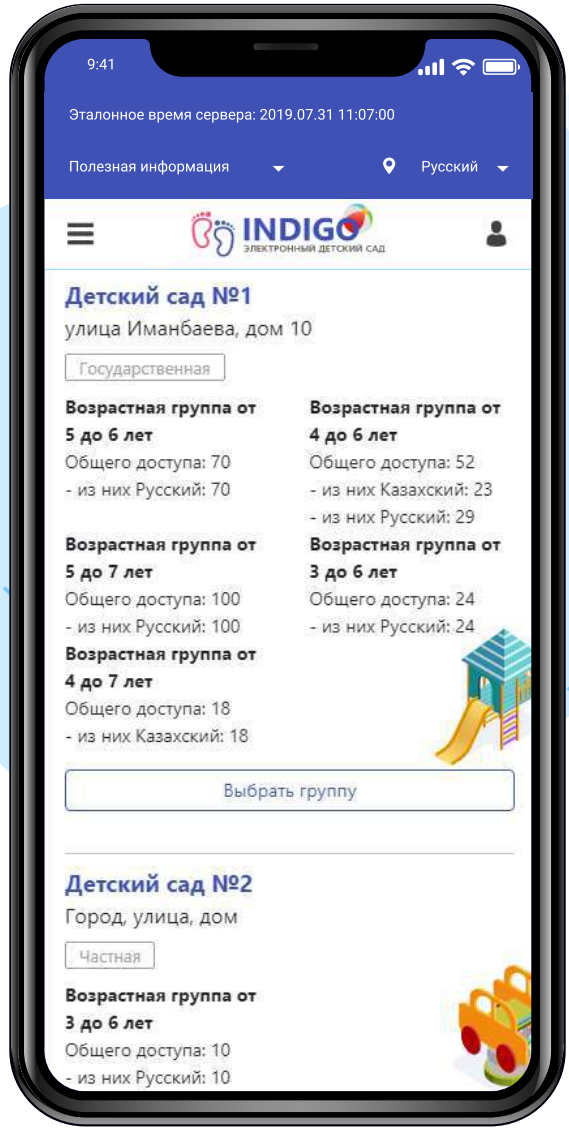

5. Изучите список свободных мест, выберите детский сад и группу для зачисления

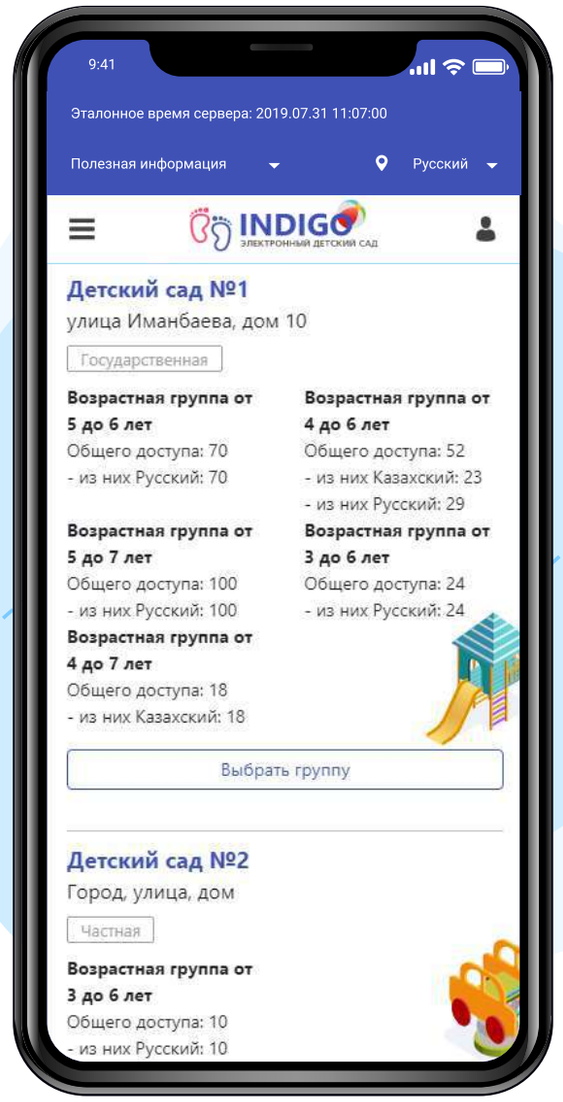

6. Нажмите кнопку “Получить направление”

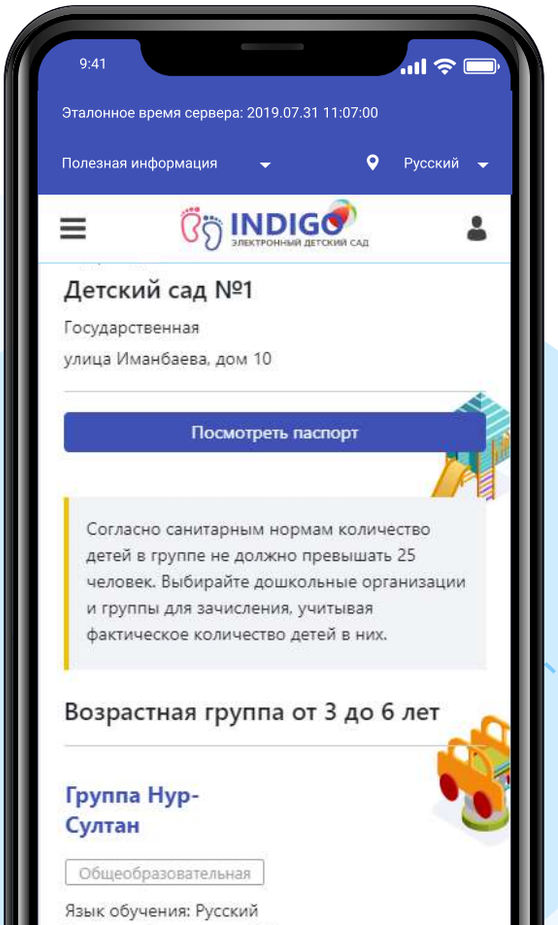

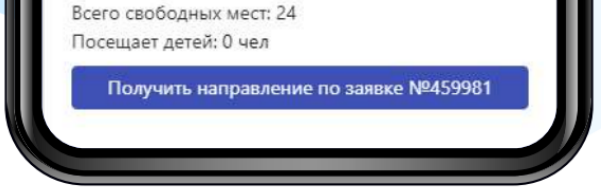

Откроется страница Получения направления

7. В блоке “Выбранное место” отобразится информация о дошкольном учреждении, которое вы выбрали. Убедитесь, что всё верно

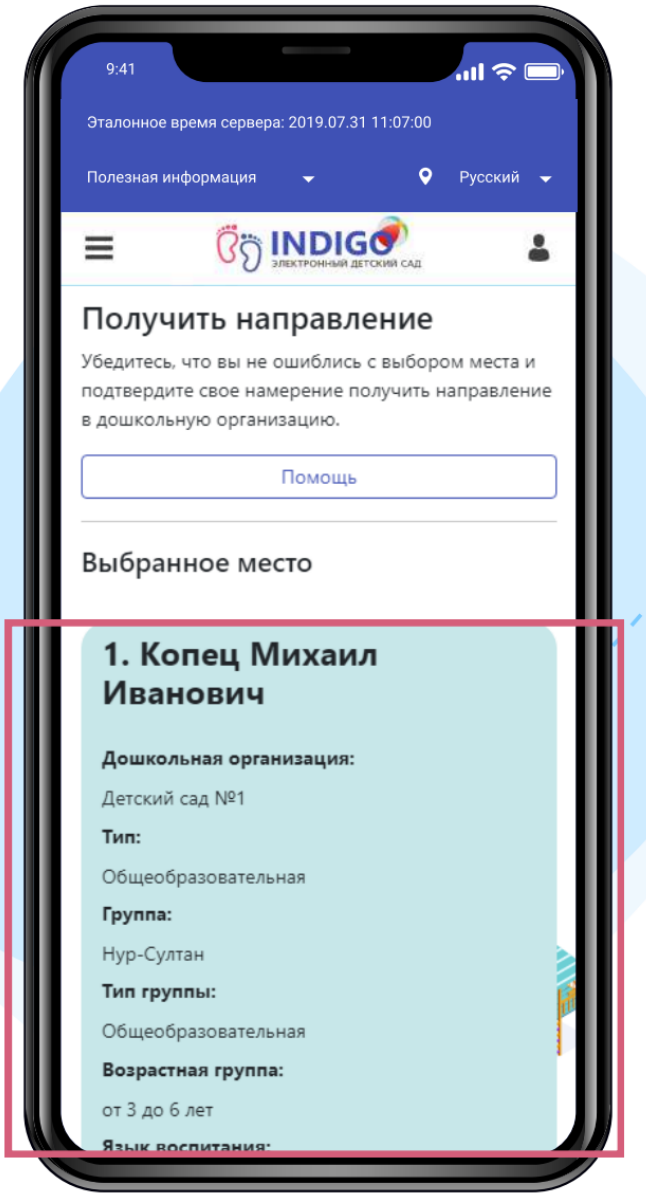

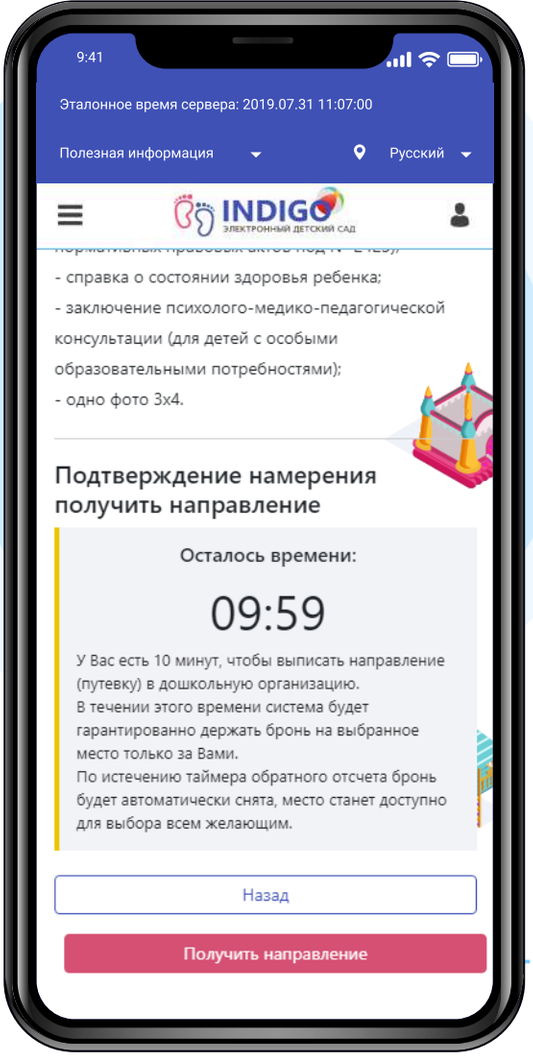

ВНИМАНИЕ!

Система выделяет 10 минут на получение электронного направления

В течение этого времени система гарантированно будет держать бронь на выбранное место за вами. Если в течение 10 минут, вы не успеете получить направление, бронь будет снята и место станет доступно всем желающим

8. Если всё сделано верно, полученное направление отобразится в вашем личном кабинете

10. Согласно полученному направлению, придите в детский сад с заранее подготовленными документами и заключите договор

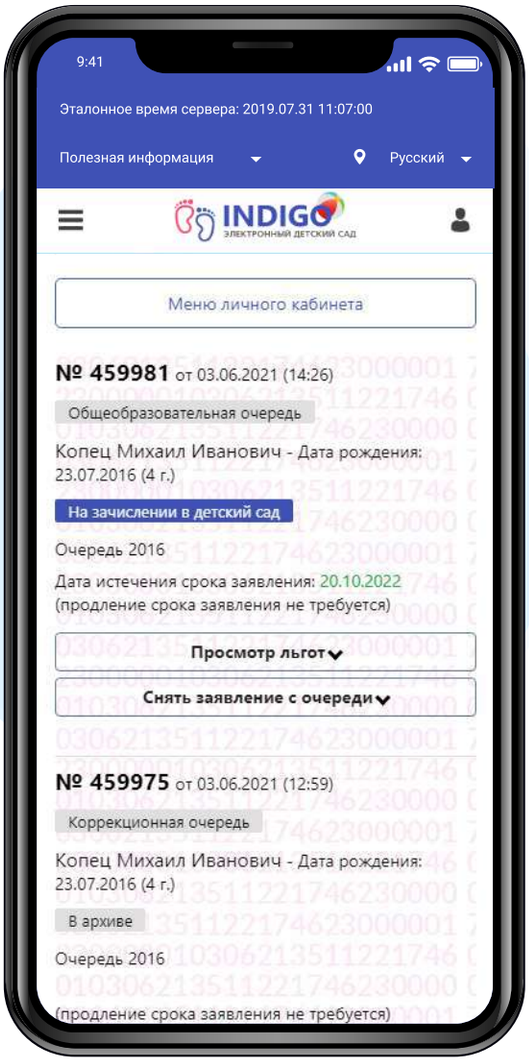

Что такое «электронное направление» ?

это уведомление, которое можно найти в личном кабинете родителя

Что делать с «электронным направлением» ?

его не нужно печатать или показывать в детском саду. Оно лишь сообщает вам о том, что вы всё сделали правильно и направление было успешно выдано

Как детский сад узнает, что у меня есть направление?

Детский сад самостоятельно по ИИН - ам найдет Ваше электронное направление в своей информационной системе

Выбирая детский сад, помните, что...

Очень важно изучить детский сад, в который пойдет ваш малыш

Вы можете сделать это на сайте indigo24.kz, используя реестр садов в удобном вам виде: на карте или списком

Срок действия направления ограничен и составляет всего 5 рабочих дней. За этот период вам необходимо физически появиться в дошкольной организации, предоставить подтверждающие документы на ребенка и зарегистрировать путевку в детском саду

В детских садах существует понятие учебного года (1 сентября - 25мая)

Зачисление в детские сады идет круглый год

Если вы зачисляетесь в детский сад во время учебного года, тогда ребенку подбирается возрастная группа (следовательно и свободные места) по состоянию возраста ребенка на начало учебного года, а не по его фактическому возрасту

А теперь давайте рассмотрим примеры:

Ситуация 1:

*Сейчас **25 апреля**;*

1 февраля ребенку исполнилось 3 года;

Значит, ребенок будет претендовать на возрастную группу 2-3 года

Потому что на начало учебного года ребенку было 2 года

Ситуация 2:

*Сейчас **10 июня**;*

1 февраля ребенку исполнилось 3 года;

Значит, ребенок будет претендовать на возрастную группу 3-4 года

Потому что учебный год закончился и на начало

нового учебного года ребенку уже будет 3 года

Ситуация 3:

*Сейчас **26 мая;***

30 августа ребенку исполняется 3 года;

Значит, ребенок будет претендовать на возрастную группу 3-4 года

Потому что текущий учебный год закончился, а на начало нового учебного года ребенку уже будет 3 года

Ситуация 4:

*Сейчас **26 мая;***

15 октября ребенку исполнится 3 года;

Значит, ребенок будет претендовать на возрастную группу 2-3 года

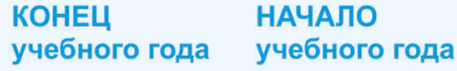

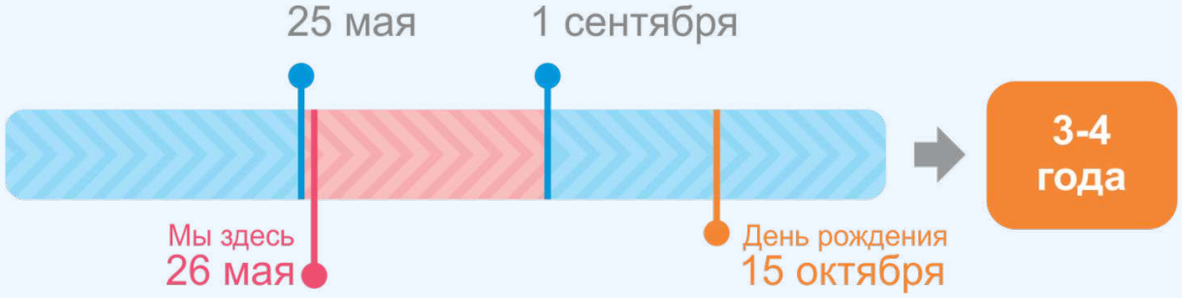

Потому что дети, у которых день рождения приходится на период с 1 сентября по 31 декабря, приравниваются к детям, рождённым до 1 сентября следующего календарного года

А вы знали, что..?

INDIGO доступен не только с компьютера, но и с телефона

Чтобы подать заявление в INDIGO, вам не нужен Личный кабинет

В INDIGO можно встать, как в обычную, так и в коррекционную очередь

Еще больше полезной информации вы найдете в наших социальных сетях

bilim_webline

bilim.webline

Документ, его структура, правила форматно-логического контроля и размещенный медиа-контент, охраняется законом «Об авторском праве и смежных правах» Республики Казахстан. ЧУ «КДС-Франчайзинг», 2021©